



SYNTHÈSE du BUDGET INITIAL

Module informatisé de publication des budgets annuels



Commune de : **DINANT**

Adresse de l'administration: Rue Grande, 112
5500 DINANT
<http://www.dinant.be>

Date d'arrêt du budget par le conseil: 16/12/2019

Date d'approbation de la Tutelle: 27/02/2020

Type document: Budget

Exercice: **2020**

Directeur Général: BERTRAND DETAL

Tél: 082404823

Fax: 082227249

Email: bertrand.detal@dinant.be

Directeur Financier: Anne-Caroline BURNET

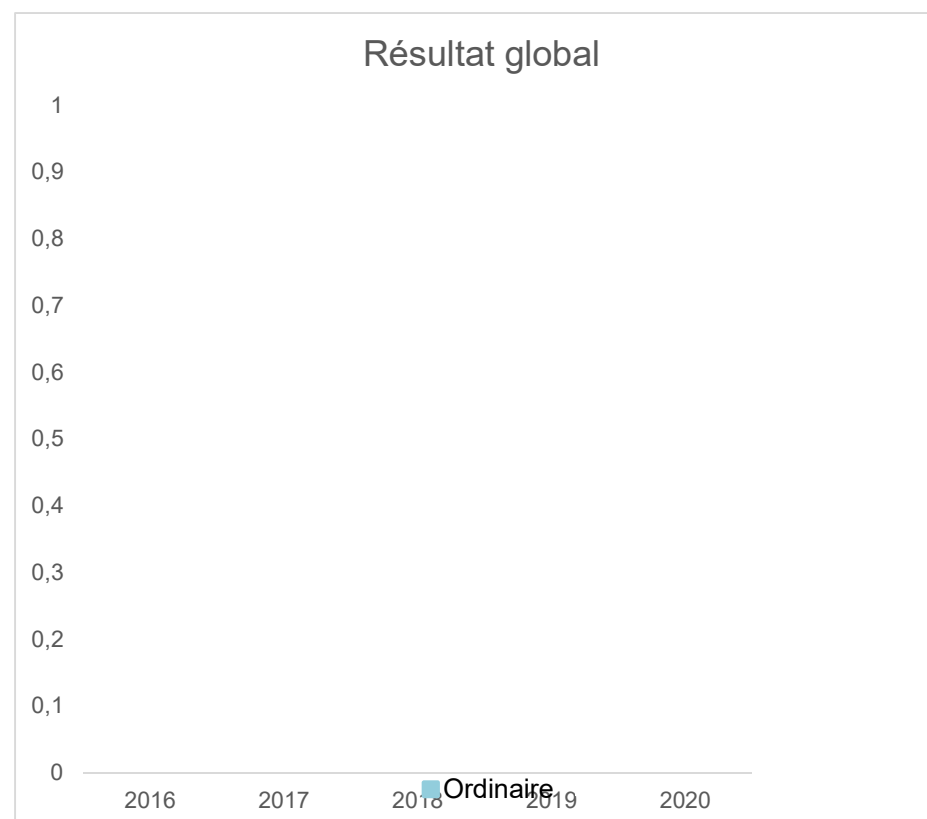
Tél: 082404818

Fax: 082213292

Email: directrice.financiere@dinant.be

Evolution du résultat budgétaire ordinaire					
	Budget	Budget	Budget	Budget	Budget
Exercices:	2016	2017	2018	2019	2020
Résultats Exercice Propre*	663.439	211.339	143.723	1.413	16.393
Résultat global* (avec exercices antérieurs et prélèvements)	0	0	0	0	0

* Montant arrondi à l'euro



Ventilation économique des dépenses et des recettes ordinaires

Budget Budget Budget Budget Budget

Dépenses ordinaires (Prévisions)

Exercices:	2016	2017	2018	2019	2020
Personnel	6.076.855,13	6.331.111,00	6.500.428,03	6.742.810,00	6.901.941,00
Fonctionnement	2.670.077,61	2.793.180,38	2.788.339,12	2.944.681,58	3.037.808,35
Transferts	5.759.230,49	5.905.809,21	6.133.392,36	6.474.734,61	6.625.535,00
Dette	2.928.204,23	2.636.461,42	2.778.671,77	2.925.789,07	2.918.008,26
Prélèvements (hors 060)	0,00	0,00	0,00	0,00	0,00
Total (exercice propre)*	17.434.367	17.666.562	18.200.831	19.088.015	19.483.293
Exercices antérieurs	2.090.473,25	536.392,40	695.304,71	509.752,40	570.383,60
Prélèvements	20.996,48	3.272,61	0,00	0,00	0,00
Total général*	19.545.837	18.206.227	18.896.136	19.597.768	20.053.676

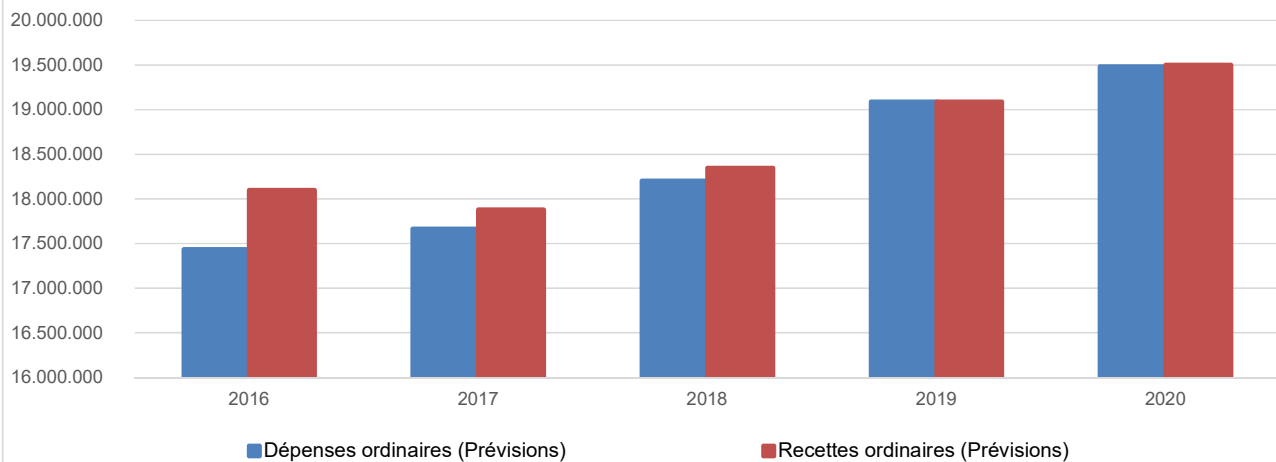
* Montant arrondi à l'euro

Recettes ordinaires (Prévisions)

Exercices:	2016	2017	2018	2019	2020
Prestation	976.685,95	946.975,11	1.073.349,23	1.143.953,06	1.180.809,00
Transferts	16.865.836,06	16.676.076,16	17.018.348,09	17.693.118,05	18.066.519,48
Dette	255.284,00	254.849,77	252.857,40	252.357,39	252.357,39
Prélèvements	0,00	0,00	0,00	0,00	0,00
Total (exercice propre)*	18.097.806	17.877.901	18.344.555	19.089.429	19.499.686
Exercices antérieurs	481.800,00	3.460,01	522.800,00	439.963,66	349.283,90
Prélèvements	966.231,18	324.865,97	28.781,27	68.375,50	204.706,44
Total général*	19.545.837	18.206.227	18.896.136	19.597.768	20.053.676

* Montant arrondi à l'euro

Evolution des recettes et des dépenses ordinaires (exercice propre)



Ventilation économique des dépenses et des recettes extraordinaires

Budget Budget Budget Budget Budget

Dépenses extraordinaires (Prévisions)

Exercices:	2016	2017	2018	2019	2020
Transferts	56.500,00	100.000,00	140.000,00	238.000,00	170.400,00
Investissements	6.601.920,00	7.252.692,00	7.253.110,00	5.829.500,00	4.890.506,00
Dette	20.760,80	20.760,80	20.760,80	20.760,80	20.760,80
Prélèvements	0,00	0,00	0,00	0,00	0,00
	0,00	0,00	0,00	0,00	0,00
Total (exercice propre)*	6.679.181	7.373.453	7.413.871	6.088.261	5.081.667
Exercices antérieurs	33.008,48	150.000,00	0,00	0,00	1.690.000,00
Prélèvements	0,00	508.124,20	215.000,00	120.500,00	0,00
Total général*	6.712.189	8.031.577	7.628.871	6.208.761	6.771.667

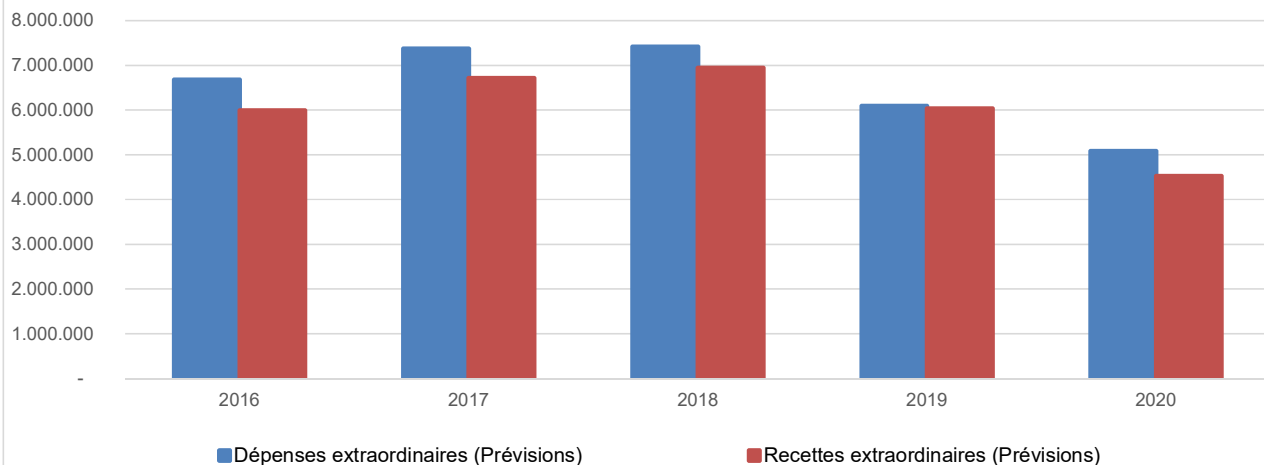
* Montant arrondi à l'euro

Recettes extraordinaires (Prévisions)

Exercices:	2016	2017	2018	2019	2020
Transferts	3.338.146,00	2.614.900,00	2.143.104,00	1.780.000,00	504.458,00
Investissements	0,00	0,00	215.000,00	120.500,00	0,00
Dette	2.653.273,99	4.095.036,38	4.586.247,00	4.131.500,00	4.019.542,00
Prélèvements	0,00	0,00	0,00	0,00	0,00
Total (exercice propre)*	5.991.420	6.709.936	6.944.351	6.032.000	4.524.000
Exercices antérieurs	0,00	150.000,00	0,00	0,00	1.680.000,00
Prélèvements	720.769,29	1.171.640,62	684.519,80	176.760,80	567.666,80
Total général*	6.712.189	8.031.577	7.628.871	6.208.761	6.771.667

* Montant arrondi à l'euro

Evolution des recettes et des dépenses extraordinaires (exercice propre)



	Ventilation fonctionnelle				
	Evolution des dépenses ordinaires (exercice propre)				
	Budget	Budget	Budget	Budget	Budget
	2016	2017	2018	2019	2020
0 Recettes et dépenses générales	1.626.387,80	237.726,61	528.037,71	201.845,00	224.310,00
1 Administration générale	5.081.014,55	5.132.212,84	5.122.188,73	5.225.701,22	5.436.631,35
3 Sécurité	2.050.630,98	2.090.924,91	2.184.885,84	2.280.975,66	2.305.533,08
4 Voiries-communications	2.503.549,60	2.462.951,73	2.571.248,42	2.746.180,24	2.757.128,04
5 Industrie - commerce	394.667,63	415.396,81	454.713,80	432.729,13	404.390,63
6 Sylviculture- Agriculture	11.330,00	17.050,00	19.957,50	12.557,50	16.358,00
70>75 Enseignement	807.855,38	841.281,84	901.191,83	912.654,82	978.793,57
76>77 Culture et sports	1.199.225,91	1.217.718,77	1.277.893,29	1.399.119,50	1.399.339,49
78 Radio, télévision, presse	15.861,00	16.141,00	16.503,35	16.663,12	17.000,00
79 Culte	506.554,54	487.728,74	512.187,55	546.632,56	472.579,45
80>86 Action Sociale	2.960.398,00	3.022.034,99	3.115.346,68	3.355.876,70	3.445.006,96
87 Santé publique et hygiène	1.650.095,33	1.709.725,98	1.788.050,84	1.937.047,96	2.012.060,92
90>92 Logement	11.287,88	11.310,09	11.251,90	11.306,56	7.520,40
93 Aménagement du territoire	7.286,66	7.630,31	8.501,55	8.725,29	6.640,72

Ventilation fonctionnelle					
Evolution des recettes ordinaires (exercice propre)					
	Budget	Budget	Budget	Budget	Budget
	2016	2017	2018	2019	2020
0 Recettes et dépenses générales	15.487.603,71	14.661.832,30	14.531.035,99	15.574.223,53	15.861.694,64
1 Administration générale	1.518.082,81	1.605.273,18	1.670.291,23	1.723.929,88	1.876.344,08
3 Sécurité	80.000,00	0,00	0,00	0,00	0,00
4 Voiries-communications	173.218,55	146.933,00	167.767,00	180.953,00	180.619,00
5 Industrie - commerce	537.606,00	529.601,88	543.240,75	593.896,39	589.407,39
6 Sylviculture- Agriculture	95.691,42	69.072,00	117.530,97	103.445,66	121.987,00
70>75 Enseignement	348.930,70	374.528,66	475.710,00	511.674,90	530.715,27
76>77 Culture et sports	192.488,00	205.783,00	211.784,00	217.901,00	225.593,00
78 Radio, télévision, presse	0,00	0,00	0,00	0,00	0,00
79 Culte	0,00	3.913,00	3.913,00	3.913,00	3.913,00
80>86 Action Sociale	318.109,00	323.978,00	347.430,05	360.206,30	336.252,83
87 Santé publique et hygiène	312.307,00	285.312,00	304.633,00	327.624,00	327.150,00
90>92 Logement	0,00	0,00	0,00	0,00	0,00
93 Aménagement du territoire	0,00	0,00	0,00	0,00	0,00

Ventilation fonctionnelle					
Evolution des dépenses extraordinaires (exercice propre)					
	Budget	Budget	Budget	Budget	Budget
	2016	2017	2018	2019	2020
0 Recettes et dépenses générales	0,00	508.124,20	215.000,00	120.500,00	0,00
1 Administration générale	1.636.000,00	3.244.880,00	2.408.364,00	2.405.000,00	1.067.606,00
3 Sécurité	0,00	0,00	50.000,00	12.500,00	60.000,00
4 Voiries-communications	2.997.420,00	2.547.521,00	3.514.621,00	1.829.500,00	1.841.300,00
5 Industrie - commerce	25.000,00	40.000,00	40.000,00	45.000,00	350.000,00
6 Sylviculture- Agriculture	0,00	0,00	0,00	0,00	0,00
70>75 Enseignement	31.000,00	49.000,00	43.500,00	75.000,00	19.100,00
76>77 Culture et sports	1.394.000,00	980.000,00	861.500,00	732.000,00	815.400,00
78 Radio, télévision, presse	0,00	0,00	0,00	0,00	0,00
79 Culte	325.000,00	60.000,00	5.000,00	555.000,00	546.500,00
80>86 Action Sociale	0,00	0,00	185.000,00	0,00	0,00
87 Santé publique et hygiène	270.760,80	352.051,80	255.885,80	354.260,80	256.760,80
90>92 Logement	0,00	0,00	0,00	0,00	0,00
93 Aménagement du territoire	0,00	100.000,00	50.000,00	80.000,00	125.000,00

Ventilation fonctionnelle					
Evolution des recettes extraordinaires (exercice propre)					
	Budget	Budget	Budget	Budget	Budget
	2016	2017	2018	2019	2020
0 Recettes et dépenses générales	720.769,29	1.171.640,62	684.519,80	176.760,80	567.666,80
1 Administration générale	1.616.000,00	3.113.048,38	2.568.364,00	2.485.500,00	960.000,00
3 Sécurité	0,00	0,00	50.000,00	12.500,00	50.000,00
4 Voiries-communications	2.366.919,99	2.123.722,00	3.110.487,00	1.786.000,00	1.649.000,00
5 Industrie - commerce	25.000,00	0,00	0,00	20.000,00	325.000,00
6 Sylviculture- Agriculture	0,00	0,00	0,00	0,00	0,00
70>75 Enseignement	31.000,00	49.000,00	21.500,00	75.000,00	0,00
76>77 Culture et sports	1.377.500,00	980.000,00	746.500,00	697.000,00	760.000,00
78 Radio, télévision, presse	0,00	0,00	0,00	0,00	0,00
79 Culte	325.000,00	50.000,00	5.000,00	550.000,00	490.000,00
80>86 Action Sociale	0,00	0,00	185.000,00	0,00	0,00
87 Santé publique et hygiène	250.000,00	306.666,00	220.000,00	326.000,00	205.000,00
90>92 Logement	0,00	0,00	0,00	0,00	0,00
93 Aménagement du territoire	0,00	87.500,00	37.500,00	80.000,00	85.000,00

Commentaires

Glossaire

Termes

Définitions:

Exercice propre	L'exercice du document allant du 1er janvier au 31 décembre
Exercices antérieurs	Les opérations antérieures à l'exercice propre
Résultat global	Le boni ou le mali de l'exercice propre cumulé avec celui des exercices antérieurs
Dépenses de transfert	Dépenses effectuées à destination de tiers à la commune (d'autres institutions, organismes, ménages ..)
Recettes de transfert	Recettes en provenance de tiers (subsides, taxes, ...)
Recettes de prestation	Recettes découlant de services payants rendus par la commune, de locations, de droits d'entrée ...
Dépenses de prélèvements	Sommes prélevées sur les excédents budgétaires par la commune pour alimenter des fonds de réserves ordinaires ou extraordinaires (pour financer des dépenses d'investissement sur fonds propres) ou des provisions (pour faire face à des charges futures importantes)
Recettes de prélèvements	Utilisation des fonds de réserve et des provisions (constitués au moyen des dépenses de prélèvement)
Ordinaire	Les recettes et dépenses nécessaires au fonctionnement de la commune (taxes, subventions , salaires,électricité,fournitures,...)
Extraordinaire	Les dépenses et leurs moyens de financement afférentes aux investissements (travaux importants, rénovations, achat de matériel et de véhicules etc ...)